

FLOW SYSTEM MATIC WATER FLOW REGULATOR

INSTALLATION INSTRUCTIONS FOR FSM WATER FLOW METER

INCREASED PRODUCTIVITY

从未有过的简单

- 快速简易的安装
- 快速简易的装卸接管
- 快速简易的清洗
- 快速简易的调整流量

回水至冷却水塔或水槽

Outlet
3/4" FEMALE

入水从冷却水塔或水泵
Inlet

从模具回水

入水至模具

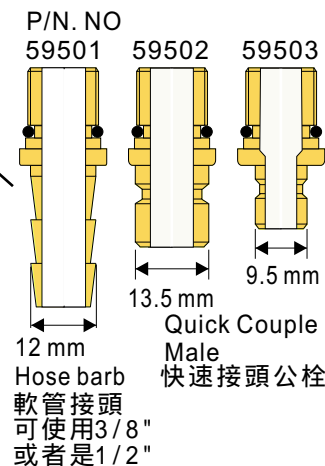


FSM-600-080

12mm Hose Barb

- * 精致超高品质水流量控制器
- * 可使用于添加抗冻剂的循环水
- * 更换模具时可更加快速简易的装卸水管
- * 耐用性强,使用寿命长
- * 适用于任何机器或模具,安装简易
- * 每只流量计附温度表
- * 可随时记录每根管路的流量
- * 清洁保养容易

标准软管接头 59501
选购零件
快速接头13.5mm 59502
快速接头9.5mm 59503



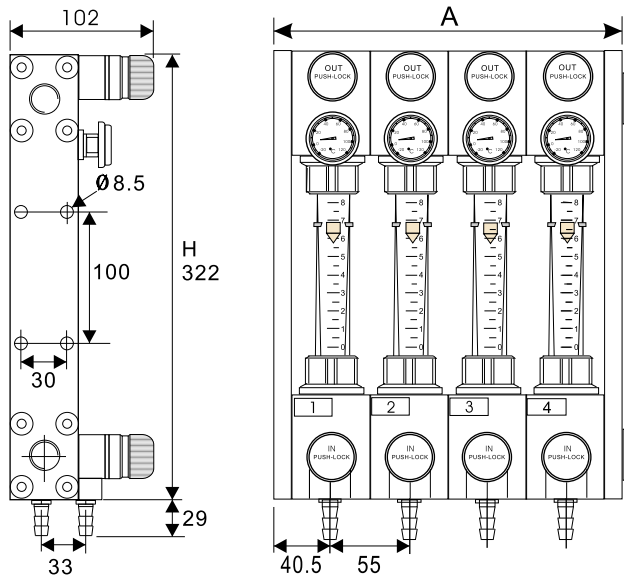
金榜塑膠有限公司
ONDA PLASTIC CO., LTD.

4F, NO.80 Kuan Fu Rd sec 2,
Sanchung 241, Taipei, Taiwan
Tel: 886 2 8512 3761 Fax: 886 2 8512 3765
www.ondaplas.com e-mail: onda@ms17.hinet.net
e-mail: sales@ondaplas.com

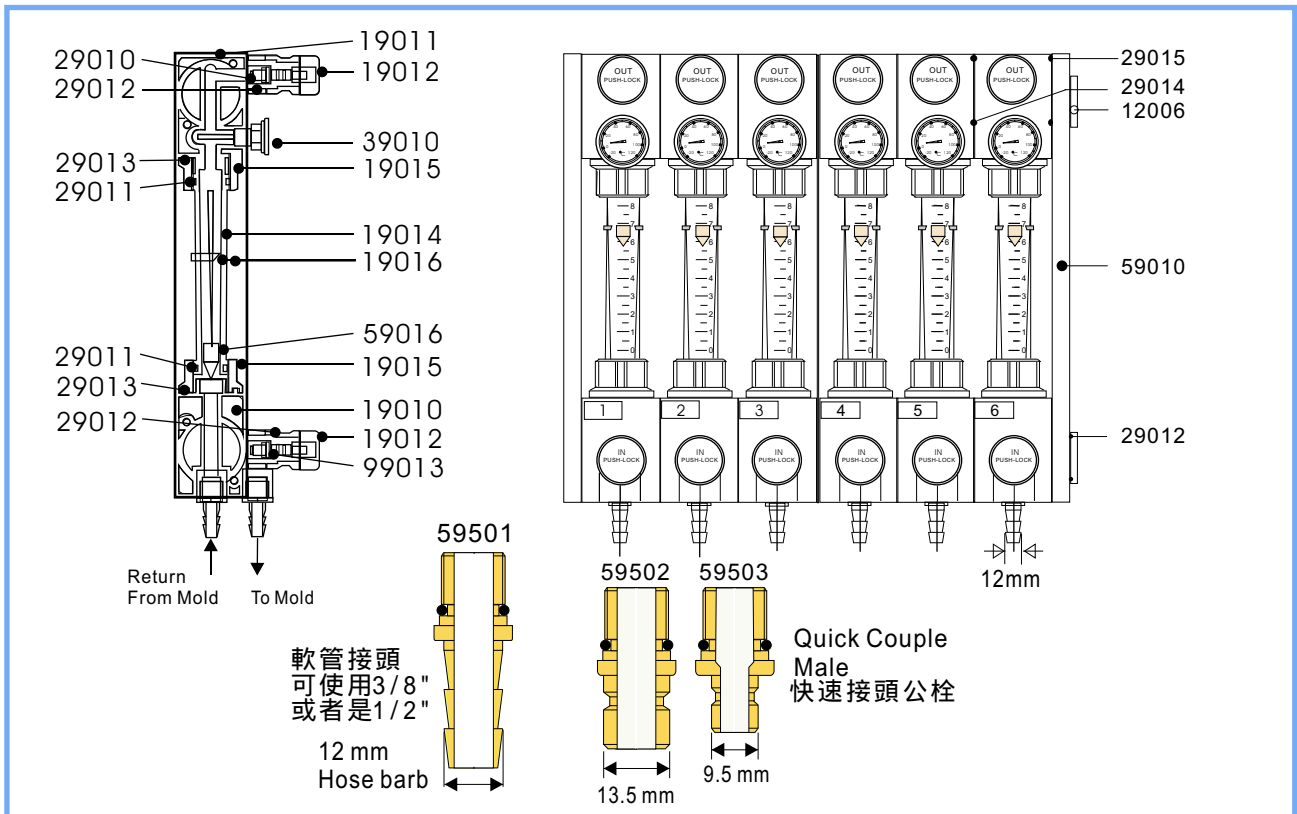
FLOW SYSTEM MATIC WATER FLOW REGULATOR

INSTALLATION INSTRUCTIONS FOR FSM WATER FLOW METER

尺寸详细说明



Model 型号	Overall Size		
	A 宽 (mm)	深 (mm)	高 (mm)
FSM-200	130	105	351
FSM-300	185	105	351
FSM-400	245	105	351
FSM-500	302	105	351
FSM-600	358	105	351
FSM-800	468	105	351
FSM-900	525	105	351
FSM-1000	580	105	351
FSM-1200	690	105	351



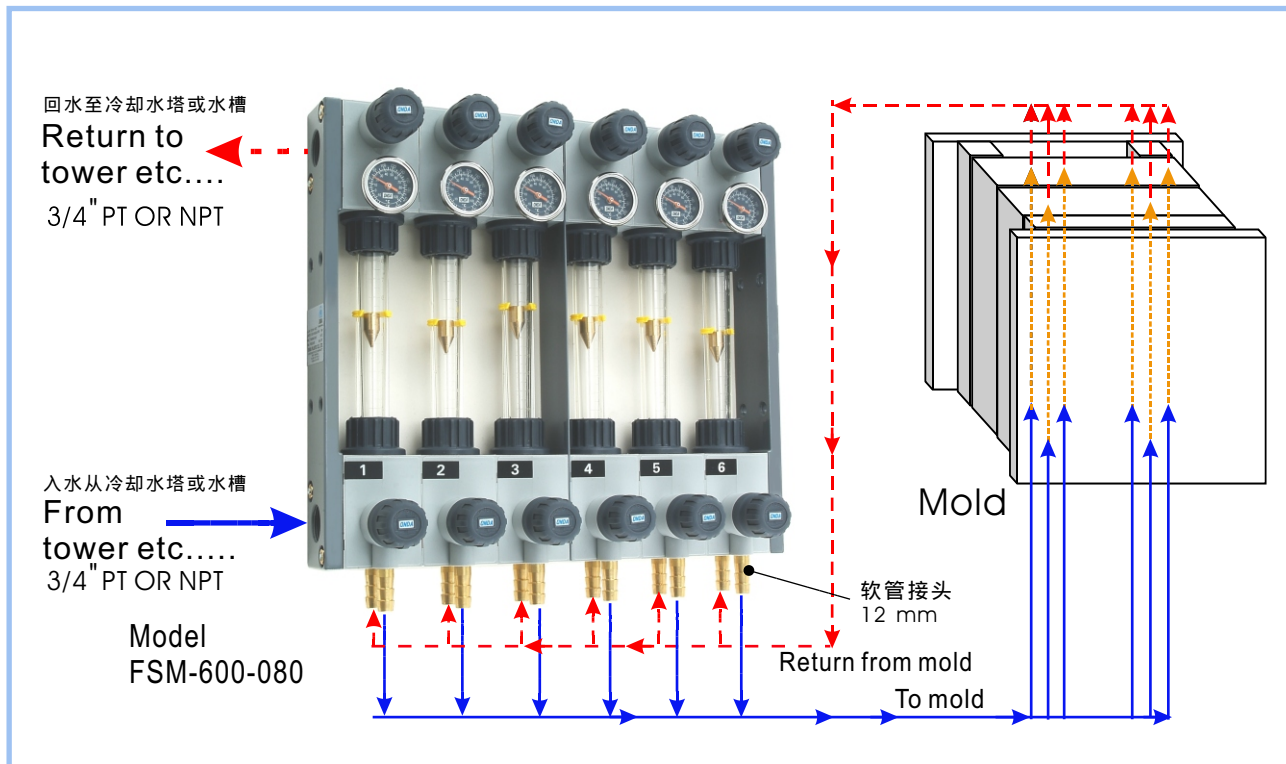
零件编号

Part No.	Description	Part No.	Description	Part No.	Description
19010	下本体	29010	○型环	59065	浮标
19011	上本体	29011	○型环	59080	浮标
19012	旋钮	29012	○型环	59110	浮标
99013	调整阀	29013	○型环	59130	浮标
19014	流量管	29014	○型环	59024-2 To	螺丝
19015	管座	29015	○型环	59024-12	螺丝
19016	黄色指示环	39010	温度表	59050	中间隔板
12006	塞子	59010	左右铝板	59061	清洗毛刷
59501	12mm软管接头	59502	13.5mm快速接头	59503	9.5mm快速接头

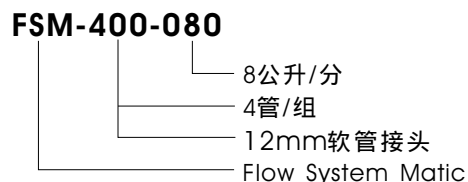
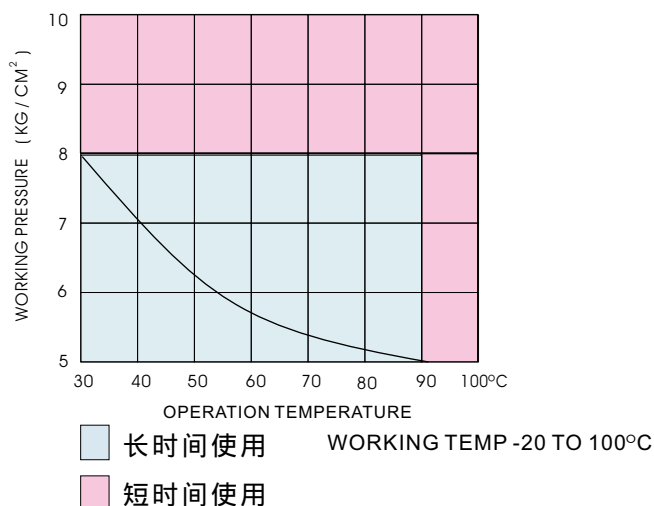
FLOW SYSTEM MATIC WATER FLOW REGULATOR

INSTALLATION INSTRUCTIONS FOR FSM WATER FLOW METER

Piping



产品规格	标注※为标准规格		
FSM-200-065	※ FSM-200-080	FSM-200-110	FSM-200-130
FSM-300-065	※ FSM-300-080	FSM-300-110	FSM-300-130
FSM-400-065	※ FSM-400-080	FSM-400-110	FSM-400-130
FSM-500-065	※ FSM-500-080	FSM-500-110	FSM-500-130
FSM-600-065	※ FSM-600-080	FSM-600-110	FSM-600-065
FSM-800-065	※ FSM-800-080	FSM-800-110	FSM-800-130
FSM-900-065	※ FSM-900-080	FSM-900-110	FSM-900-130
FSM-1000-065	※ FSM-1000-080	FSM-1000-110	FSM-1000-130
FSM-1200-065	※ FSM-1200-080	FSM-1200-110	FSM-1200-130




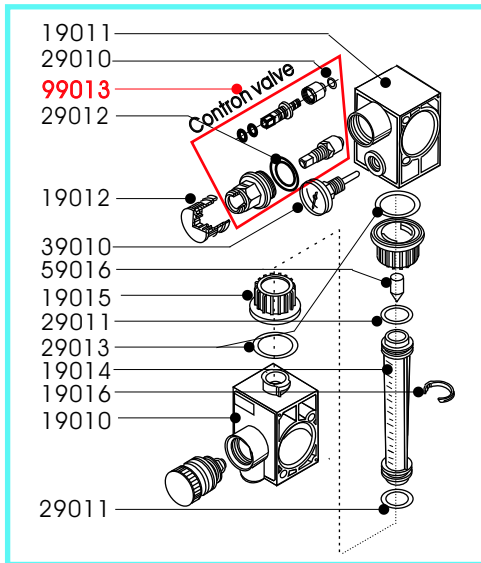
FLOW SYSTEM MATIC WATER FLOW REGULATOR

INSTALLATION INSTRUCTIONS FOR FSM WATER FLOW METER

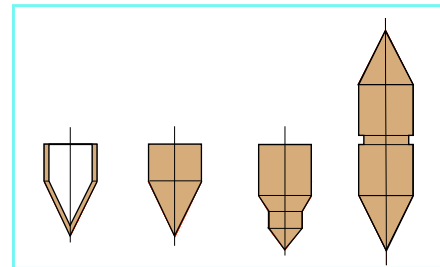
水流量计水流分部调整器FSM的优点

- A. 流量每分钟为6.5, 8.0, 11.0, 13.0升的可适用于同一款
- B. 流量管使用超强度耐高温特殊材料, 不易腐蚀
- C. 转动流量管螺母后即可清理, 并可用配置刷子清洁
- D. 流量管, 管数容易增加和减少, 不需要特殊工具
- E. 流量阀的控制旋钮可以锁住
- F. 每个管路均附温度表显示
- G. 每个管路均附流量计显示

容易清洁



流量对照表



3 L/min Plastic
6.5 L/min
8 L/min
11 L/min
13 L/min Brass cone

Float Cone Part No.
19030 59065 59080 59110 59130

STANDARD FLOAT CONE 59080



金榜塑膠有限公司
ONDA PLASTIC CO., LTD.

4F, NO.80 Kuan Fu Rd sec 2,
Sanchung 241, Taipei, Taiwan
Tel: 886 2 8512 3761 Fax: 886 2 8512 3765
www.ondaplas.com e-mail: onda@ms17.hinet.net
e-mail: sales@ondaplas.com